

2020東京オリンピックのマラソン・競歩を応援しよう！

北海道雪氷桜プロジェクト 桜剪定マニュアル2020

1 桜品種について 北海道内の主な桜の種類

ヤエザクラ系



昨年の銀座での実験で特に強さを発揮しました。開花から散り始めまでの期間が比較的長く、今回の剪定でも特におすすめの品種です。

ソメイヨシノ



昨年の銀座での実験で強さを発揮しました。日本では他のサクラを圧倒する人気種です。今回の剪定でもおすすめの品種です。

エゾヤマザクラ



本州の桜を見慣れている人は驚くという濃いピンク色の花が楽しめます。4月下旬から5月上旬にかけて開花。

千島桜



毎春、桜前線の最後に咲く桜。根室市の清隆寺にある千島桜は、国後島から持ち帰られたそうです。

2 剪定の時期について

実行委員会参画自治体の剪定は桜の芽が色づく前に行われることが理想です。



ヤエザクラの芽



ソメイヨシノの芽

※ご注意※



ここまで色づいてしまうと、この後に雪氷庫に入れると枯れてしまう可能性が高くなります。

なお剪定した桜を沼田町では、3月中旬に受け入れ期間を設ける予定です。

剪定後から受け入れまでの期間は、ブルーシートをかぶせた上をさらに雪で覆った雪山の中や冷暗所等に保管しておいてください（一時保管の間はできましたら雪に浸けてください。）。

3月の沼田町の受入れの日程は決まり次第ご連絡いたします。

3 剪定の方法について

沼田町に集荷する桜枝は、開花調整を図るため、できるだけ芽の状態を揃えていただくようご協力をお願いします。また、そのまますぐ沿道応援に使用できるよう長さ、太さ、枝の幅、芽の数、不用枝の除去についてご案内します。

- ① 剪定で出る切枝は、いろいろな大きさがあります。まずその中の1本の長い枝を適当な長さに切り詰めます。



剪定切枝



切枝



切断する



切り離れた状況

- ② 次に手元にある「わき芽」を全て切除し、片手で握ることができる大きさの切枝を作ります。

桜は応援時に周囲の邪魔や危険の少ない状態にするため、広がらないように切ります。枯れ枝や花芽のない枝、下から15 cm間の枝や芽も除去してください。




わき芽の切除




1本の切枝作成

※注 図※

※ 花芽と葉芽について



①桜の花芽と葉芽



②芽の拡大

※桜の芽には花が咲く「花芽」と葉のみがつく「葉芽」とがあります。
(上図のAが花芽、Bが葉芽)

枝先は花芽が少ないので、樹冠内部寄りの枝を抜き切ると良いでしょう。
花芽は10芽以上ついていることが望ましい状態です。

4 結束について

① 剪定切枝の全てを長さ80~100cm以内に切りそろえます。

10本束ねて(1本の枝の切口はφ1cm程度) 結束し、束を作成します。

その際、上部の枝が他の枝と絡まないようできるだけ小さくまとめてください。



10本束の切口



10本を1束にする。

- ② 結束は、最初に基部をしぼり、枝を上にとめながら10cm間隔程度に結びます。
結びひもはPPひも（ポリプロピレン製のひも）にさせていただくと助かります。
なお、「すずらんテープ」は枝先でさけてからまることあるため、使用しないでください。

※次のページに結束図を載せています。ご参照ください。

5 発送について

桜枝をご提供いただける市町村様は、同封のチラシの裏面に所定の項目を記入し、「桜のプロジェクトとして協力（桜の枝の提供・配布など）」にチェック・記入をして3月14日(土)までに事務局までFAXしてください（FAX:011-876-0826）。

【沼田町への発送】ビニール袋に梱包していただいたものを、3月24日（火）に受付。

（バケツに入れる必要はありません。）

お送りいただく際はビニールテープを結束の基部付近に1周させて、油性マジックで市町村と品種をご記入ください。

剪定から発送まで期間がある場合は、その期間、各地で雪中・冷暗所等に貯蔵してください。

受付について

持参予定の場合：3月24日（火）9～17時まで。

（24日がどうしてもご都合が悪い場合、同じ時間帯で23日も受け付けます。）

沼田町への持参予定時間が決まりましたら、予め事務局までお知らせください

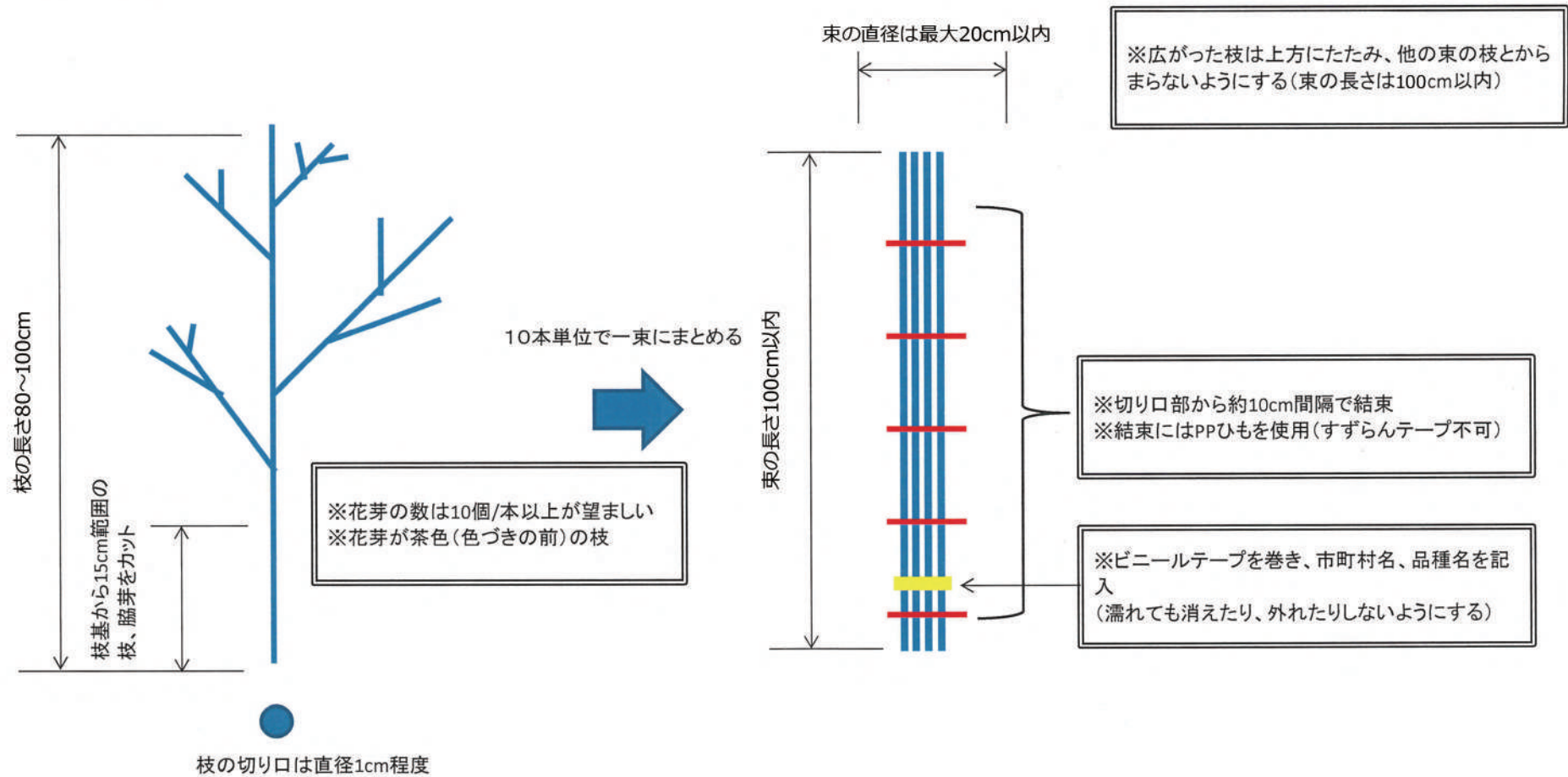
送付予定の場合：3月24日（火）必着

持参ならびに送付先 〒078-2202 雨竜郡沼田町南1条3丁目6番53号
沼田町役場 農業推進課 宛
0164-35-2114

※ご提供いただく最終的な品種別の枝数を、事務局まで事前にお知らせください。

結束図

※桜枝をご提供いただける市町村様は、プロジェクトのチラシの裏面に所定の項目を記入し、「桜プロジェクトとして協力(桜の枝の提供・配布など)」にチェック・記入をして、3月14日(土)までに事務局まで(FAX:011-876-0826)FAXしてください。



お預かりした桜枝の再剪定、選別、再結束等の作業をなくし、できるだけそのままの状態での貯蔵・開花作業・沿道応援に使用するためにマニュアルを作成しました。
このマニュアルの内容から大きく逸脱するものは使用できませんので、申し訳ございませんが処分をさせていただきます。
皆様のご厚意を無駄にたくありませんので、大変お手数をおかけしますが、ご理解とご協力をお願いいたします。